

MIGLIORA A GIUGNO LA FIDUCIA DELLE IMPRESE DEL TERZIARIO DELLA PROVINCIA DI TREVISO NELL'ANDAMENTO DELLA PROPRIA ATTIVITA' ECONOMICA. LE ASPETTIVE DELLE IMPRESE SONO DESTINATE A MIGLIORARE ULTERIORMENTE IN VISTA DELLA FINE DELL'ESTATE. LE IMPRESE DEL TURISMO VERA E PROPRIA LOCOMOTIVA DELL'ECONOMIA DELLA PROVINCIA DI TREVISO. QUASI IL 40% DELLE IMPRESE CHE SI RIVOLGONO ALLE BANCHE PER CHIEDERE CREDITO, LO CHIEDONO PER FARE INVESTIMENTI.

NON SI ALLENTA LA MORSA DELL'AUMENTO DEI COSTI DEI FORNITORI SULLE IMPRESE DEL COMMERCIO, DEL TURISMO E DEI SERVIZI, COSTRETTE A CONTINUARE A SUBIRE L'AUMENTO DEI PREZZI PRATICATI LORO.

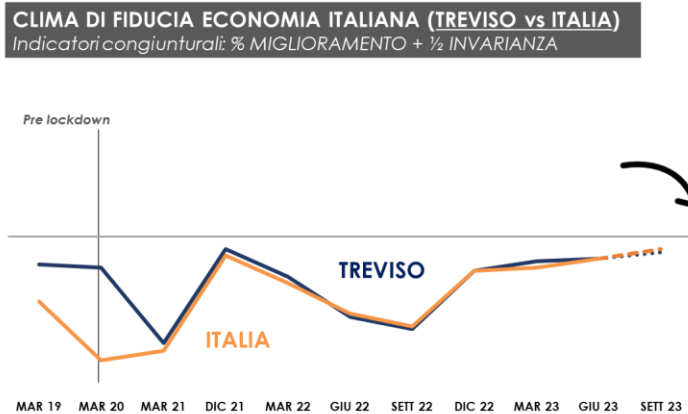
IN PROVINCIA DI TREVISO NON SI ASSISTE AD UNA RIDUZIONE DEL CREDITO. SI ASSISTE AD UN AUMENTO DEL "COSTO DEL CREDITO", MITIGATO DALLA STABILITA' DELLE POLITICHE ATTUATE DELLE BANCHE NEI CONFRONTI DELLE IMPRESE CON RIFERIMENTO ALLE GARANZIE RICHIESTE LORO A COPERTURA DEI FINANZIAMENTI CONCESSI.

Migliora la fiducia delle imprese del terziario nell'andamento economico della propria impresa. La fiducia tiene anche in vista della fine dell'estate ancorandosi saldamente nell'area di espansione del mercato, ovvero oltre la linea del "50" che convenzionalmente separa un mercato in contrazione da un mercato in espansione. Le imprese del turismo e della ricezione alberghiera vera e propria locomotiva dell'economia della provincia di Treviso. Netto miglioramento per l'andamento dell'occupazione nel secondo trimestre dell'anno rispetto al trimestre precedente. Migliora solo marginalmente la stretta determinata dall'aumento dei costi dei fornitori delle imprese del terziario. Il dato della Provincia di Treviso è leggermente migliore rispetto al dato medio nazionale, ma su una scala da "0" a "100" a giugno continua ad essere pari a "23", per di più con una prospettiva di peggioramento in vista della fine dell'estate. Migliora leggermente la capacità delle imprese del terziario di Treviso di far fronte al proprio fabbisogno finanziario, anche se il persistere dell'aumento del costo dei fornitori non aiuta in questo senso le imprese del commercio e del turismo di Treviso. Aumentano le imprese che hanno chiesto credito nel secondo trimestre del 2023. Aumenta anche la percentuale delle imprese che vedono accolta interamente la richiesta (56%). Tale dato è leggermente superiore rispetto al dato medio nazionale (55%). Il 52% delle imprese del terziario di Treviso ha fatto richiesta di credito per esigenze di liquidità e cassa, ben il 39% per effettuare investimenti e il 9% per ristrutturare un debito.

CLIMA DI FIDUCIA

Migliora lievemente l'indicatore relativo alla fiducia delle imprese del terziario della provincia di Treviso circa l'andamento dell'economia italiana nel secondo trimestre del 2023. L'indicatore previsionale di settembre 2023 è destinato a migliorare ulteriormente (pari a 45).

Fig 1. Andamento FIDUCIA ECONOMIA ITALIANA. Saldo= % migliore + ½ invariato.

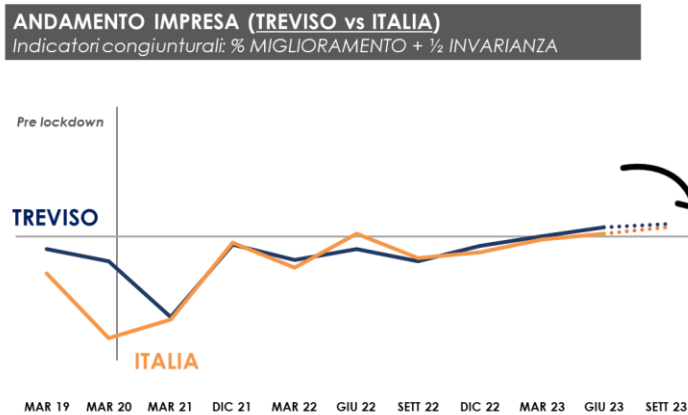


A Suo giudizio la situazione economica complessiva dell'Italia, a prescindere dalla situazione della Sua impresa e del suo Settore, negli ultimi tre mesi, rispetto ai tre mesi precedenti, è migliorata, invariata, peggiorata?

	TREVISO			INDICE	ITALIA
	MIGLIORE	UGUALE	PEGGIORE		
GIU '22	7%	32%	60%	24	25
SETT '22	3%	34%	62%	20	21
DIC '22	16%	46%	38%	39	39
MAR '23	19%	47%	34%	42	40
GIU '23	18%	50%	32%	43	43
PREV. SETT '23				45	46

Nel secondo trimestre migliora la fiducia circa l'andamento economico della propria impresa. La fiducia migliora ancora in vista della fine dell'estate ancorandosi saldamente nell'area di espansione del mercato, ovvero oltre la linea del «50» che convenzionalmente separa un mercato in contrazione da un mercato in espansione.

Fig 2. Andamento IMPRESA. Saldo= % migliore + ½ invariato.



A Suo giudizio la situazione economica complessiva dell'Italia, a prescindere dalla situazione della Sua impresa e del suo Settore, negli ultimi tre mesi, rispetto ai tre mesi precedenti, è migliorata, invariata, peggiorata?

	TREVISO			INDICE	ITALIA
	MIGLIORE	UGUALE	PEGGIORE		
GIU '22	18%	56%	26%	46	51
SETT '22	12%	59%	29%	42	43
DIC '22	17%	59%	24%	47	45
MAR '23	27%	53%	20%	50	49
GIU '23	25%	56%	19%	53	51
PREV. SETT '23				54	53

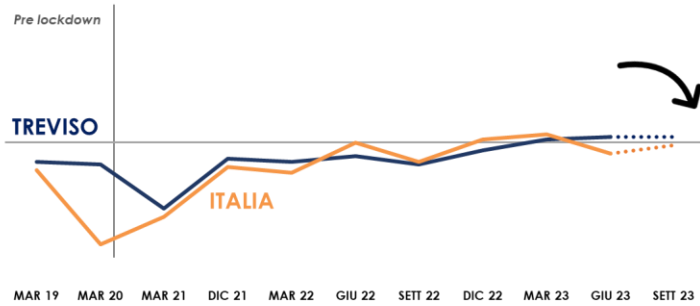
CONGIUNTURA ECONOMICA

In leggero miglioramento l'indicatore relativo ai ricavi rispetto al trimestre precedente. Il dato della provincia di Treviso è nettamente superiore rispetto al dato medio nazionale: rispettivamente 52 e 46. Stabile l'indicatore di previsione per il mese di settembre.

Fig 3. Andamento dei RICAVI. Saldo= % migliore + ½ invariato.

RICAVI (TREVISO vs ITALIA)

Indicatori congiunturali: % MIGLIORAMENTO + ½ INVARIANZA



Tenuto conto dei fattori stagionali, negli ultimi tre mesi, i ricavi della Sua impresa, rispetto ai tre mesi precedenti, sono aumentati, rimasti invariati, diminuiti?

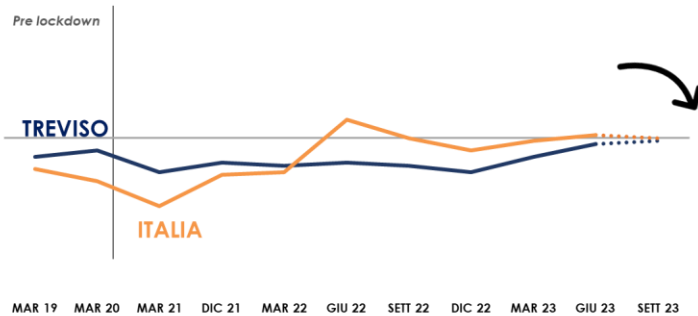
	TREVISO				ITALIA
	MIGLIORE	UGUALE	PEGGIORE	INDICE	INDICE
GIU '22	26%	38%	36%	45	50
SETT '22	14%	56%	30%	42	43
DIC '22	20%	54%	26%	47	51
MAR '23	23%	55%	22%	51	53
GIU '23	20%	58%	22%	52	46
PREV. SETT '23				52	49

Netto miglioramento per l'andamento dell'occupazione nel secondo trimestre dell'anno rispetto al trimestre precedente: l'indicatore è pari a 48 e destinato ad arrivare a 49 per la fine di settembre 2023. Il dato di Treviso è allineato con il dato medio del terziario a livello nazionale.

Fig 4. Occupazione. Saldo= % migliore + ½ invariato.

OCCUPAZIONE (TREVISO vs ITALIA)

Indicatori congiunturali: % MIGLIORAMENTO + ½ INVARIANZA



Negli ultimi tre mesi, l'occupazione complessiva della Sua impresa, ovvero il numero degli addetti, rispetto ai tre mesi precedenti, è aumentato, rimasto invariato, diminuito?

	TREVISO				ITALIA
	MIGLIORE	UGUALE	PEGGIORE	INDICE	INDICE
GIU '22	14%	56%	30%	42	56
SETT '22	12%	58%	30%	41	50
DIC '22	9%	59%	32%	39	46
MAR '23	12%	65%	23%	44	49
GIU '23	10%	76%	14%	48	51
PREV. SETT '23				49	50

Migliora solo marginalmente la stretta determinata dall'aumento dei costi dei fornitori delle imprese del terziario. Il dato della Provincia di Treviso è leggermente migliore rispetto al dato medio nazionale, ma su una scala da "0" a "100" a giugno continua ad essere pari a 23, per di più con una prospettiva di peggioramento in vista della fine dell'estate.

Migliora leggermente la capacità delle imprese del terziario di Treviso di far fronte al proprio fabbisogno finanziario, anche se il persistere dell'aumento del costo dei fornitori non aiuta in questo senso le imprese del commercio e del turismo di Treviso.

Fig 5. Fabbisogno finanziario. Saldo= % migliore + ½ invariato.

FABBISOGNO FINANZIARIO (TREVISO vs ITALIA)

Indicatori congiunturali: % MIGLIORAMENTO + ½ INVARIANZA



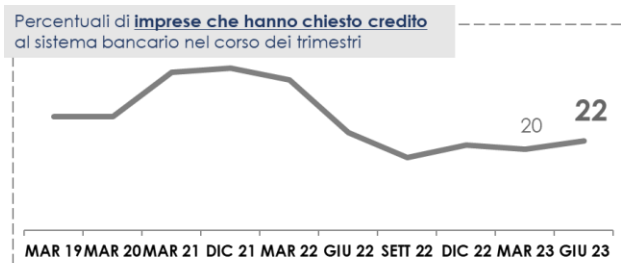
La capacità di fare fronte al fabbisogno finanziario della Sua impresa, ovvero la situazione della liquidità, negli ultimi tre mesi, rispetto ai tre mesi precedenti, è migliorata, rimasta invariata, peggiorata?

	TREVISO				ITALIA
	MIGLIORE	UGUALE	PEGGIORE	INDICE	INDICE
GIU '22	12%	55%	33%	40	44
SETT '22	4%	70%	26%	39	44
DIC '22	7%	63%	29%	39	43
MAR '23	11%	62%	27%	42	44
GIU '23	7%	74%	19%	44	42
PREV. SETT '23				44	43

DOMANDA E OFFERTA DI CREDITO

Aumentano le imprese che hanno chiesto credito nel secondo trimestre del 2023. Aumenta anche la percentuale delle imprese che vedono accolta interamente la richiesta (56%). Tale dato è leggermente superiore rispetto al dato medio nazionale (55%).

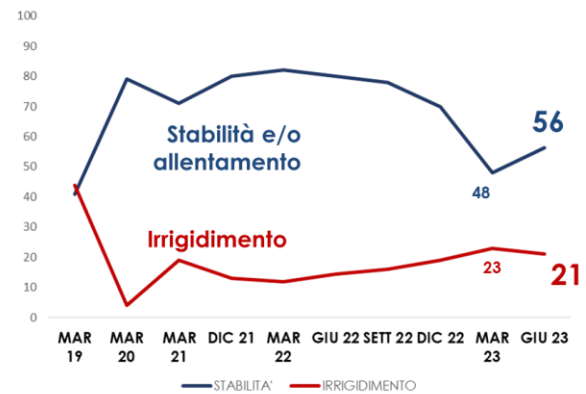
Fig. 6. Domanda e offerta di credito



Esito della domanda di credito (2023 I TRIM)

Accolta (interamente)	Accolta (inferiore)	Non accolta	Ancora in attesa
56%	5%	16%	22%

Esito della domanda di credito (serie storica)



Il 52% delle imprese del terziario di Treviso ha fatto richiesta di credito per esigenze di liquidità e cassa, ben il 39% per effettuare investimenti e il 9% per ristrutturare un debito.

Peggiora l'indicatore relativo al costo del credito che nel mese di giugno peggiora ancora rispetto al trimestre precedente. Finanziarsi in Banca costa sempre di più rispetto al passato.

Rimane invariato il giudizio degli imprenditori del terziario di Treviso sulla durata temporale del credito. L'indicatore al secondo trimestre del 2023 è pari a 39, superiore al dato nazionale pari a 33.

Rimane perlopiù stabile il giudizio degli imprenditori riguardo la situazione delle garanzie richieste dalle banche alle imprese a copertura dei finanziamenti concessi, che nel secondo trimestre dell'anno è pari a 42. Il dato è nettamente superiore a quello nazionale del terziario.

Nota metodologica - L'Osservatorio sull'andamento delle imprese del terziario della provincia di Treviso è basato su un'indagine continuativa a cadenza trimestrale effettuata su un campione statisticamente rappresentativo dell'universo delle **imprese del commercio, del turismo e dei servizi** della provincia di Treviso (800 interviste). Margine di fiducia: $\pm 3,5\%$. L'indagine è stata effettuata dall'Istituto di ricerca Format Research, tramite interviste Cati/Cawi, nel mese di luglio 2023. www.agcom.it www.formatresearch.com